

Enquesta a l'estudiantat de doctorat UPC, 2019-2020

Àmbit: Enginyeria Civil

Escola de Doctorat
Gabinet de Planificació, Avaluació i Qualitat (GPAQ)
Universitat Politècnica de Catalunya (UPC)

Maig-Juny de 2020

Índex

0. Fitxa Tècnica	1
A: DADES PERSONALS I ACADÈMIQUES	2
B: CURSOS DE FORMACIÓ	13
C: ASPECTES SOBRE LA TESI	14
D: EL/LA DIRECTOR/A DE TESI	19
E: EL/LA TUTOR/A	23
F: ORGANITZACIÓ I SUPORT ADMINISTRATIU	26
G: BIBLIOTECA	28
H: EL PROGRAMA DE DOCTORAT	39

0. Fitxa Tècnica

OBJECITU: Obtenir informació sobre la valoració que fa l'estudiantat de doctorat sobre la formació i serveis que estan rebent amb el propòsit d'oferir un bon servei i de millorar de manera contínua els ensenyaments de doctorat.

DISSENY MODEL ENQUESTA: GPAQ, Escola de Doctorat i Servei de Biblioteques, Publicacions i Arxius

REALITZACIÓ DE L'ENQUESTA: GPAQ

PERÍODE D'ENQUESTACIÓ: Del 3 fins al 21 de juny

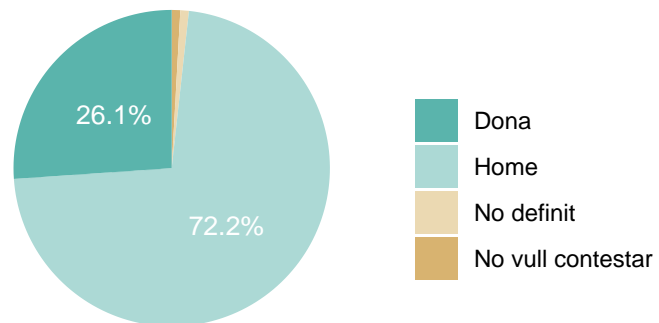
POBLACIÓ: Estudiantat de doctorat matriculat en el curs 2019-2020 (*data extracció abril 2020*)

Característiques metodològiques	
Instrument	Enquesta
Població total	376
Percentatge de participació	30.6%
Format	Digital

A: DADES PERSONALS I ACADÈMIQUES

A1. Indiqueu el vostre gènere:

	Respostes	%
Dona	30	26.1
Home	83	72.2
No definit	1	0.9
No vull contestar	1	0.9
TOTAL	115	100.0

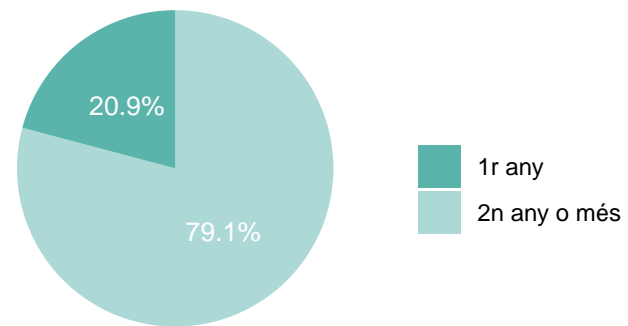


A2. Indiqueu el programa de doctorat al qual esteu matriculats/ades:

	Respostes	Població	%
DOCTORAT EN ANÀLISI ESTRUCTURAL	5	24	20.8
DOCTORAT EN CIÈNCIES DEL MAR	13	45	28.9
DOCTORAT EN ENGINYERIA AMBIENTAL	19	51	37.3
DOCTORAT EN ENGINYERIA CIVIL	30	81	37.0
DOCTORAT EN ENGINYERIA DE LA CONSTRUCCIÓ	21	65	32.3
DOCTORAT EN ENGINYERIA DEL TERRENY	13	63	20.6
DOCTORAT EN ENGINYERIA NÀUTICA, MARINA I RADIOELECTRÒNICA NAVAL	7	24	29.2
DOCTORAT EN ENGINYERIA SÍSMICA I DINÀMICA ESTRUCTURAL	7	23	30.4
TOTAL	115	376	30.6

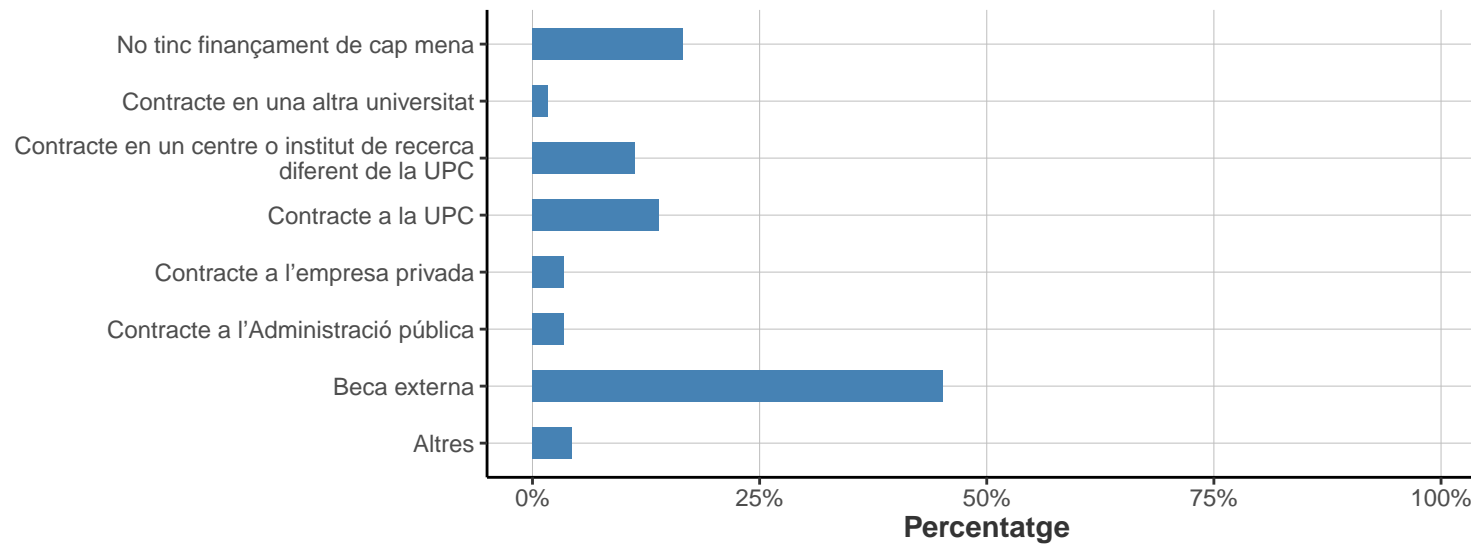
A3. Indiqueu l'any de doctorat en què us trobeu:

	Respostes	%
1r any	24	20.9
2n any o més	91	79.1
TOTAL	115	100.0



A4. Indiqueu la vostra font de finançament principal:

	Respostes	%
No tinc finançament de cap mena	19	16.5
Contracte en una altra universitat	2	1.7
Contracte en un centre o institut de recerca diferent de la UPC	13	11.3
Contracte a la UPC	16	13.9
Contracte a l'empresa privada	4	3.5
Contracte a l'Administració pública	4	3.5
Beca externa	52	45.2
Altres	5	4.3
TOTAL	115	100.0

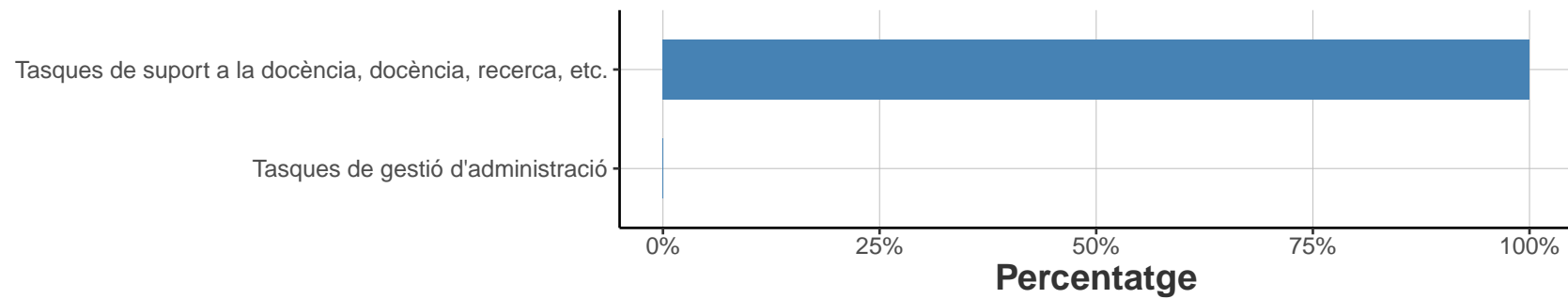


A5. Quina tasca dueu a terme a la universitat?

* *Pregunta de resposta múltiple*

* *Només contesten aquesta pregunta els que han respost "Contracte a la UPC" o "Contracte en una altra universitat" a la pregunta A4*

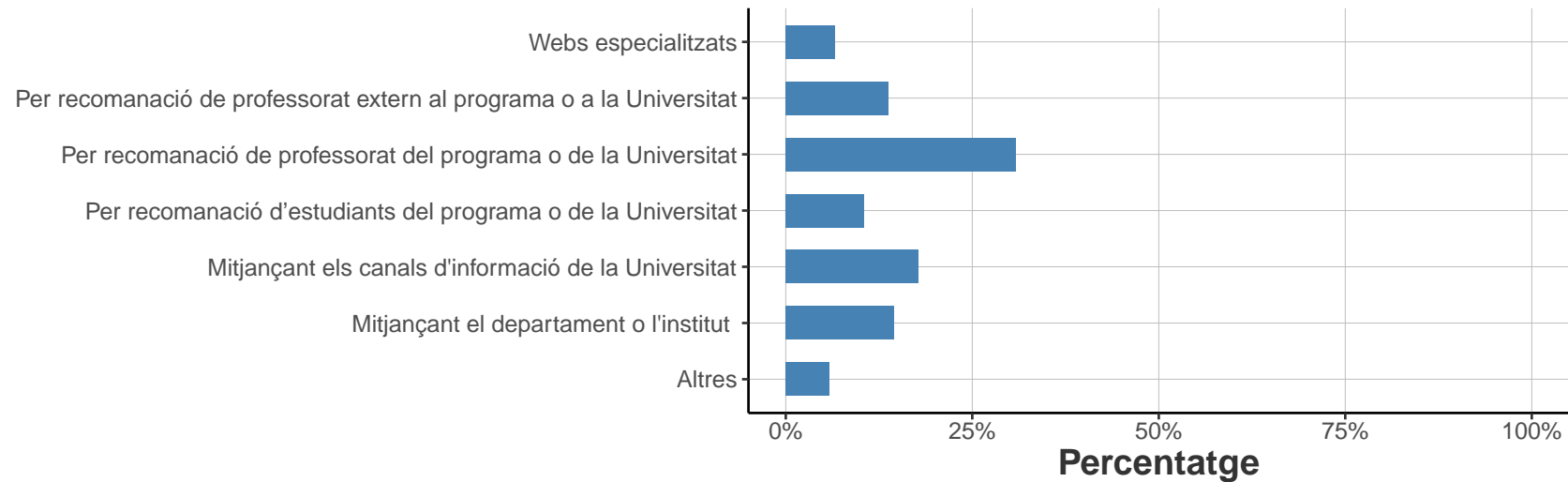
	Respostes	%
Tasques de suport a la docència, docència, recerca, etc.	17	100
Tasques de gestió d'administració	0	0



A6. Com us heu assabentat de l'organització del programa?

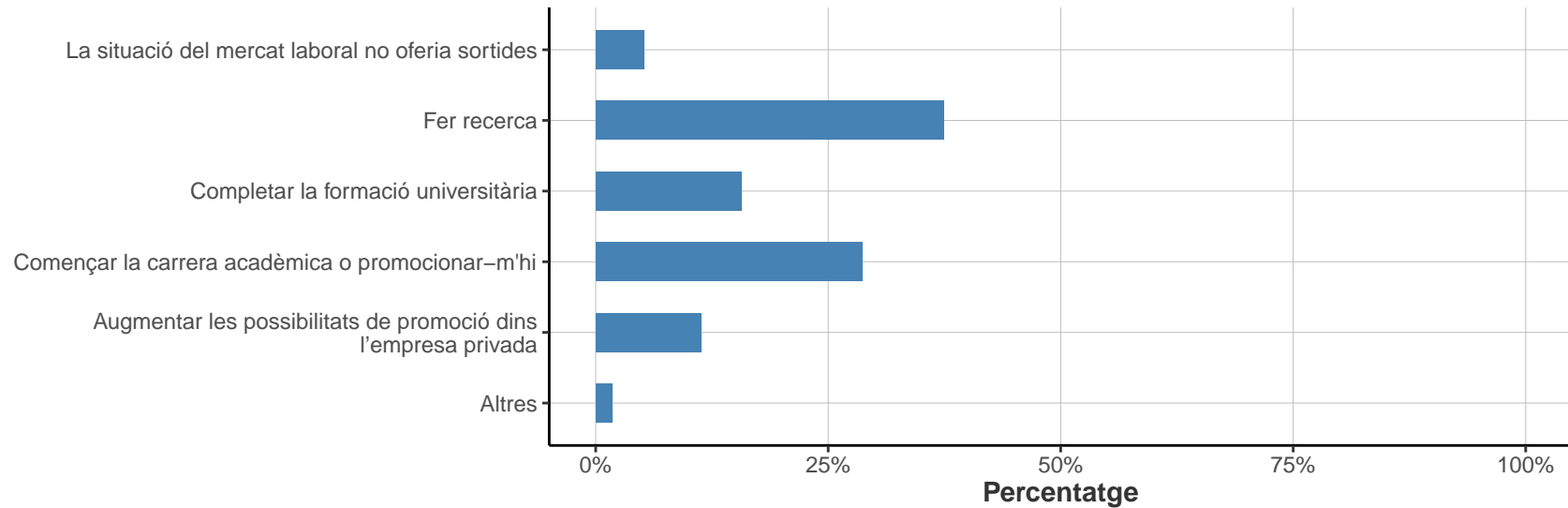
* *Pregunta de resposta múltiple*

	Respostes	%
Webs especialitzats	10	6.6
Per recomanació de professorat extern al programa o a la Universitat	21	13.8
Per recomanació de professorat del programa o de la Universitat	47	30.9
Per recomanació d'estudiants del programa o de la Universitat	16	10.5
Mitjançant els canals d'informació de la Universitat	27	17.8
Mitjançant el departament o l'institut	22	14.5
Altres	9	5.9



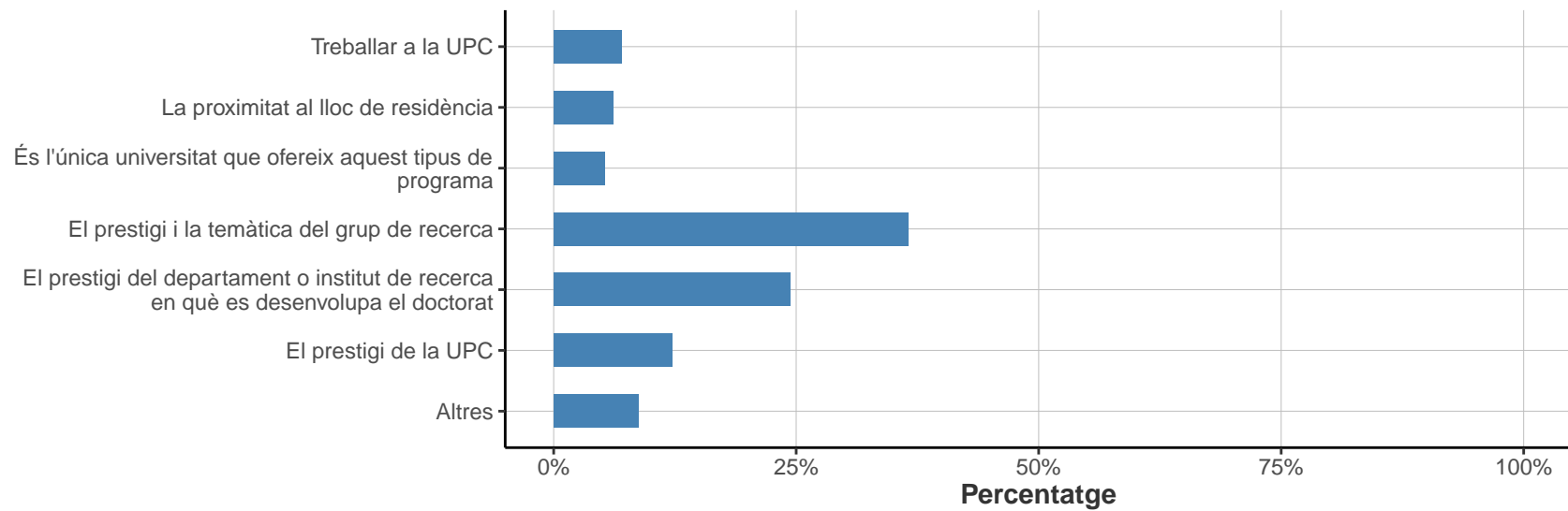
A7. Quin ha estat el motiu principal que us ha portat a fer els estudis de doctorat?

	Respostes	%
La situació del mercat laboral no oferia sortides	6	5.2
Fer recerca	43	37.4
Completar la formació universitària	18	15.7
Començar la carrera acadèmica o promocionar-m'hi	33	28.7
Augmentar les possibilitats de promoció dins l'empresa privada	13	11.3
Altres	2	1.7
TOTAL	115	100.0



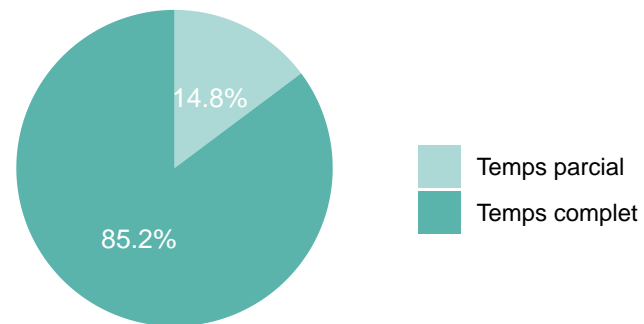
A8. Quin ha estat el motiu principal que us ha fet triar un programa de doctorat a la UPC?

	Respostes	%
Treballar a la UPC	8	7.0
La proximitat al lloc de residència	7	6.1
És l'única universitat que ofereix aquest tipus de programa	6	5.2
El prestigi i la temàtica del grup de recerca	42	36.5
El prestigi del departament o institut de recerca en què es desenvolupa el doctorat	28	24.3
El prestigi de la UPC	14	12.2
Altres	10	8.7
TOTAL	115	100.0



A9. Quin tipus de dedicació teniu per fer el doctorat?

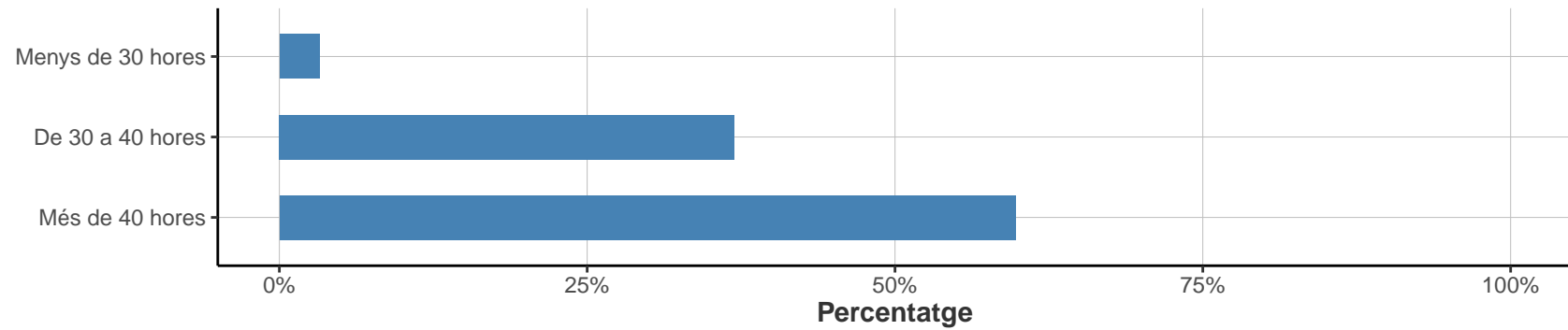
	Respostes	%
Temps parcial	17	14.8
Temps complet	98	85.2
TOTAL	115	100.0



A10. Quantes hores dediqueu a la setmana al doctorat?

* Només els que han respost "Temps complet" a la pregunta A9

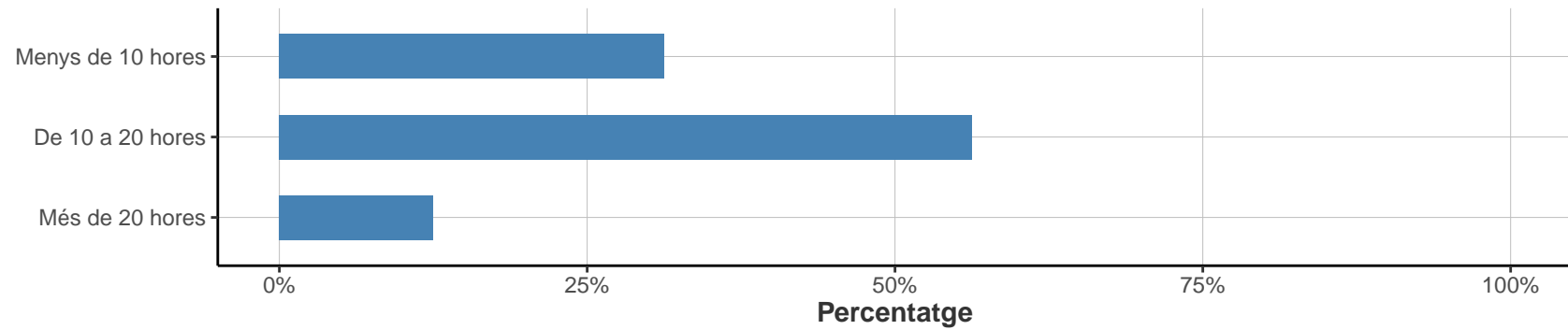
	Respostes	%
Menys de 30 hores	3	3.3
De 30 a 40 hores	34	37.0
Més de 40 hores	55	59.8
TOTAL	92	100.0



A11. Quantes hores dediqueu a la setmana al doctorat?

* Només els que han respost "Temps parcial" a la pregunta A9

	Respostes	%
Menys de 10 hores	5	31.2
De 10 a 20 hores	9	56.2
Més de 20 hores	2	12.5
TOTAL	16	100.0

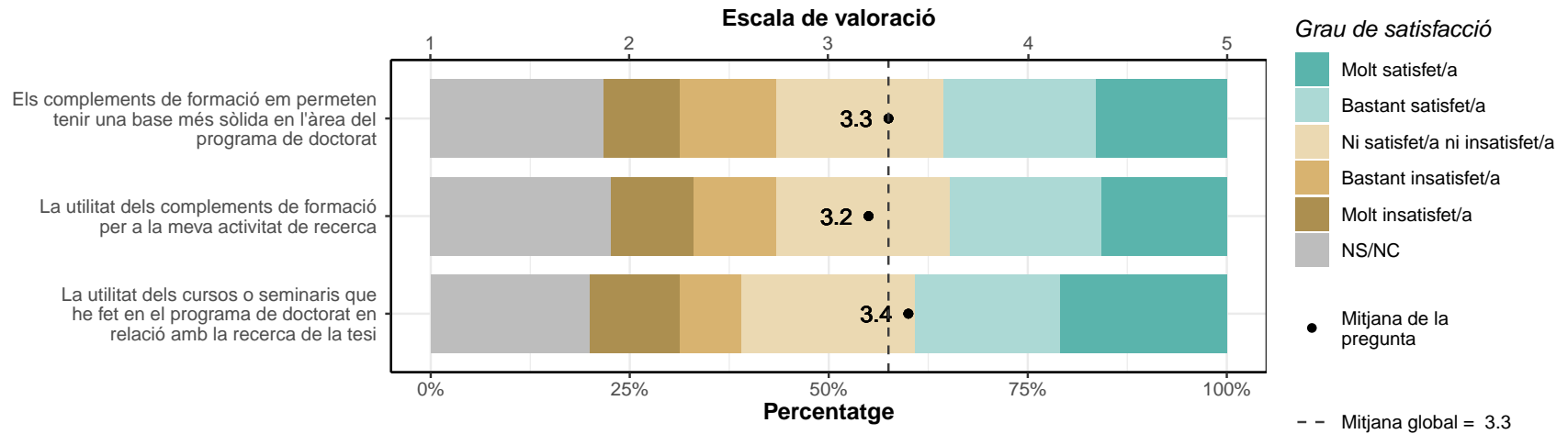


B: CURSOS DE FORMACIÓ

B1. Valoreu el vostre grau de satisfacció pel que fa a:

* Escala de valoració: 1=molt insatisfet/a; 5=molt satisfet/a; NS/NC

	1		2		3		4		5		NS/NC		Mitjana	Desv. tipus
	n	%	n	%	n	%	n	%	n	%	n	%		
Els complements de formació em permeten tenir una base més sòlida en l'àrea del programa de doctorat	11	9.6	14	12.2	24	20.9	22	19.1	19	16.5	25	21.7	3.3	1.3
La utilitat dels complements de formació per a la meva activitat de recerca	12	10.4	12	10.4	25	21.7	22	19.1	18	15.7	26	22.6	3.2	1.3
La utilitat dels cursos o seminaris que he fet en el programa de doctorat en relació amb la recerca de la tesi	13	11.3	9	7.8	25	21.7	21	18.3	24	20.9	23	20	3.4	1.35
TOTAL	36	10.4	35	10.1	74	21.4	65	18.8	61	17.7	74	21.4	3.3	1.31

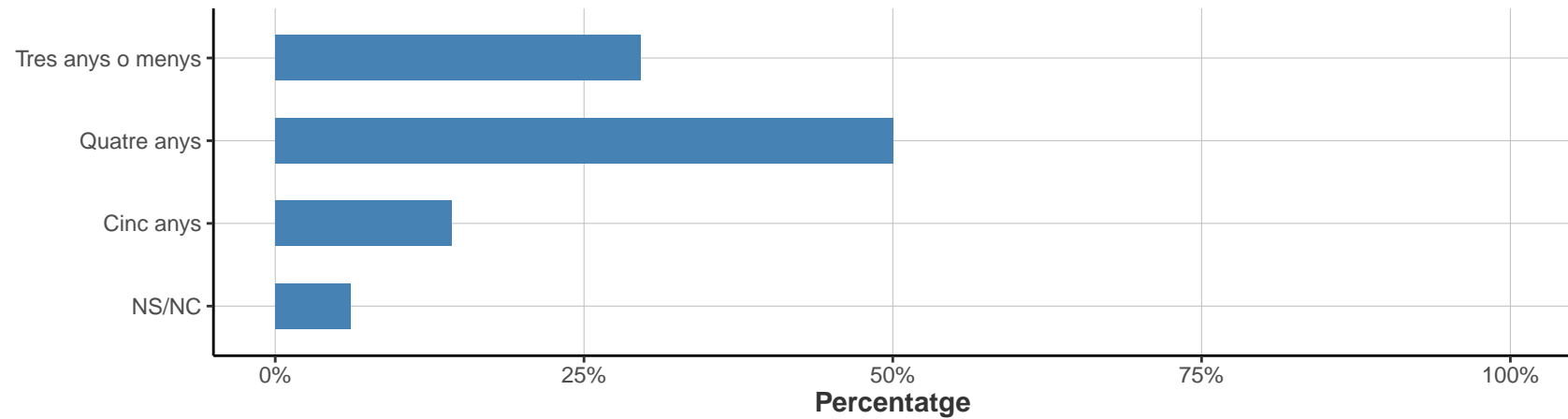


C: ASPECTES SOBRE LA TESI

C1. Quant de temps penseu que trigareu a llegir la tesi?

* Només els que han respost "Temps complet" a la pregunta A9

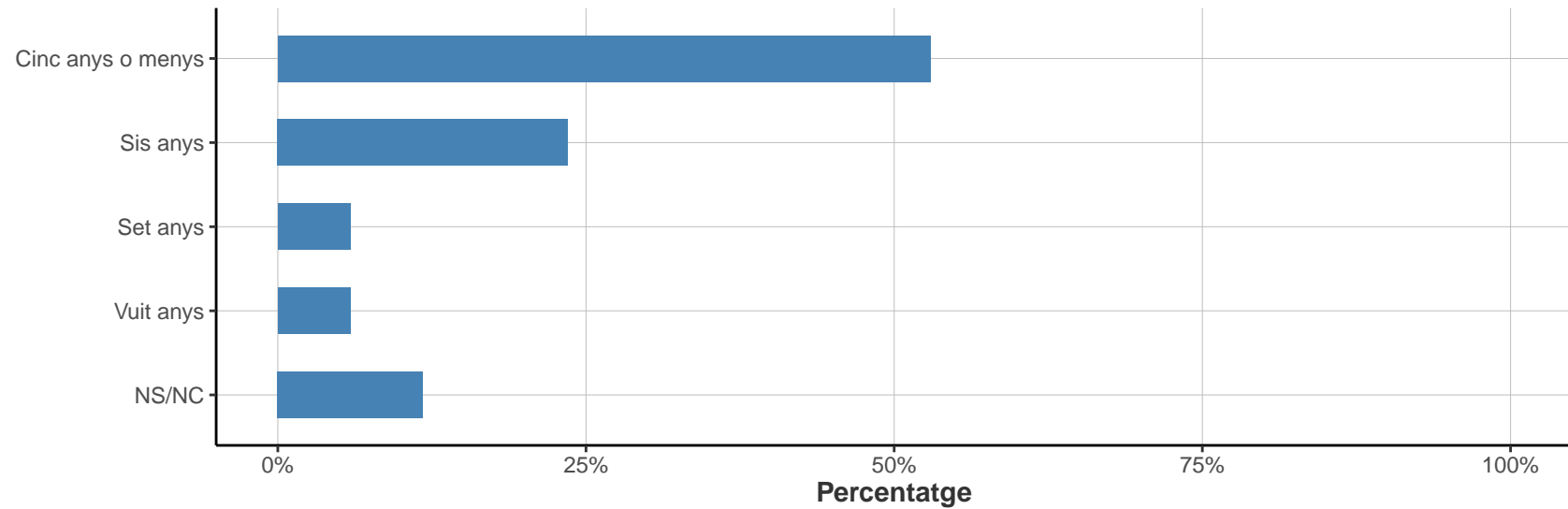
	Respostes	%
Tres anys o menys	29	29.6
Quatre anys	49	50.0
Cinc anys	14	14.3
NS/NC	6	6.1
TOTAL	98	100.0



C2. Quant de temps penseu que trigareu a fer la tesi?

* Només els que han respost "Temps parcial" a la pregunta A9

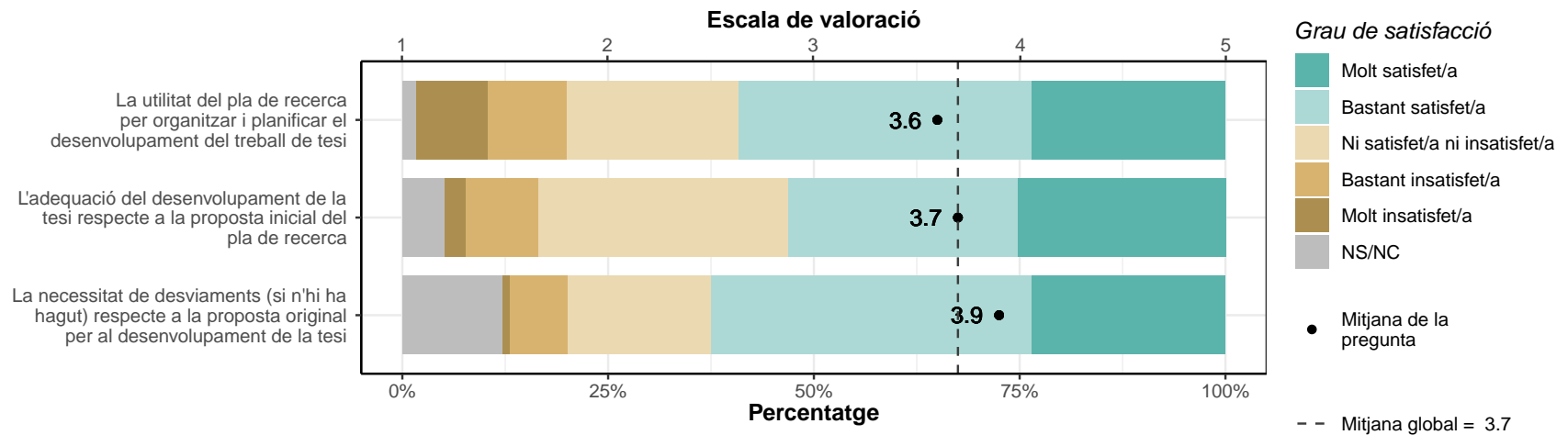
	Respostes	%
Cinc anys o menys	9	52.9
Sis anys	4	23.5
Set anys	1	5.9
Vuit anys	1	5.9
NS/NC	2	11.8
TOTAL	17	100.0



C3. Valoreu el vostre grau de satisfacció pel que fa a:

* Escala de valoració: 1=molt insatisfet/a; 5=molt satisfet/a; NS/NC

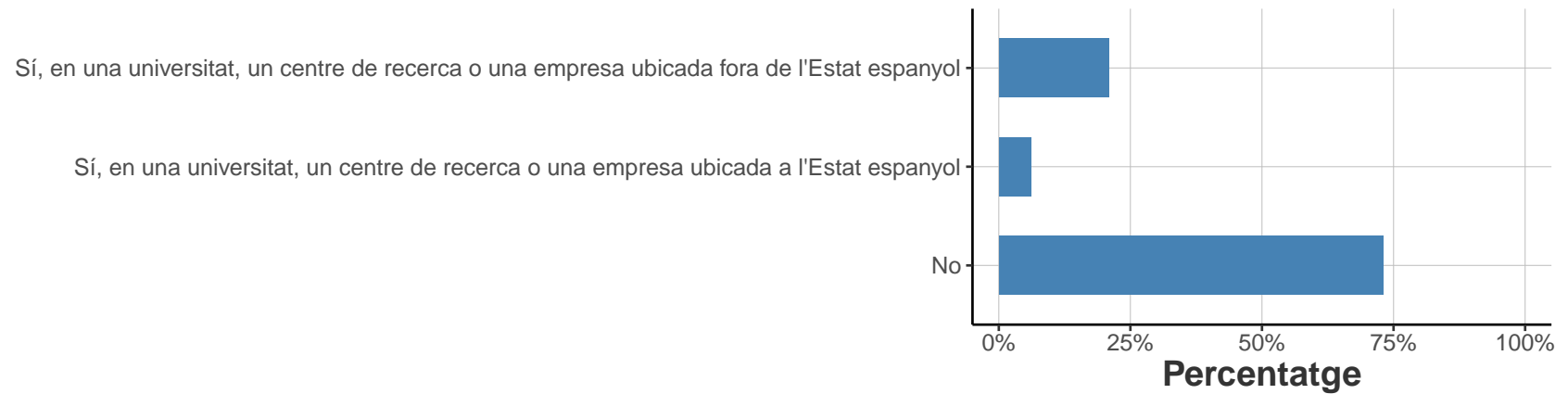
	1		2		3		4		5		NS/NC		Mitjana	Desv. tipus
	n	%	n	%	n	%	n	%	n	%	n	%		
La utilitat del pla de recerca per organitzar i planificar el desenvolupament del treball de tesi	10	8.7	11	9.6	24	20.9	41	35.7	27	23.5	2	1.7	3.6	1.21
L'adequació del desenvolupament de la tesi respecte a la proposta inicial del pla de recerca	3	2.6	10	8.7	35	30.4	32	27.8	29	25.2	6	5.2	3.7	1.05
La necessitat de desviaments (si n'hi ha hagut) respecte a la proposta original per al desenvolupament de la tesi	1	0.9	8	7	20	17.4	45	39.1	27	23.5	14	12.2	3.9	0.93
TOTAL	14	4.1	29	8.4	79	22.9	118	34.2	83	24.1	22	6.4	3.7	1.08



C4. Heu fet alguna estada fora de la UPC de més d'un mes?

* Es pot seleccionar a la vegada "Sí, en una universitat, un centre de recerca o una empresa ubicada fora de l'Estat espanyol" i "Sí, en una universitat, un centre de recerca o una empresa ubicada a l'Estat espanyol"

	Respostes	%
Sí, en una universitat, un centre de recerca o una empresa ubicada fora de l'Estat espanyol	24	20.9
Sí, en una universitat, un centre de recerca o una empresa ubicada a l'Estat espanyol	7	6.1
No	84	73

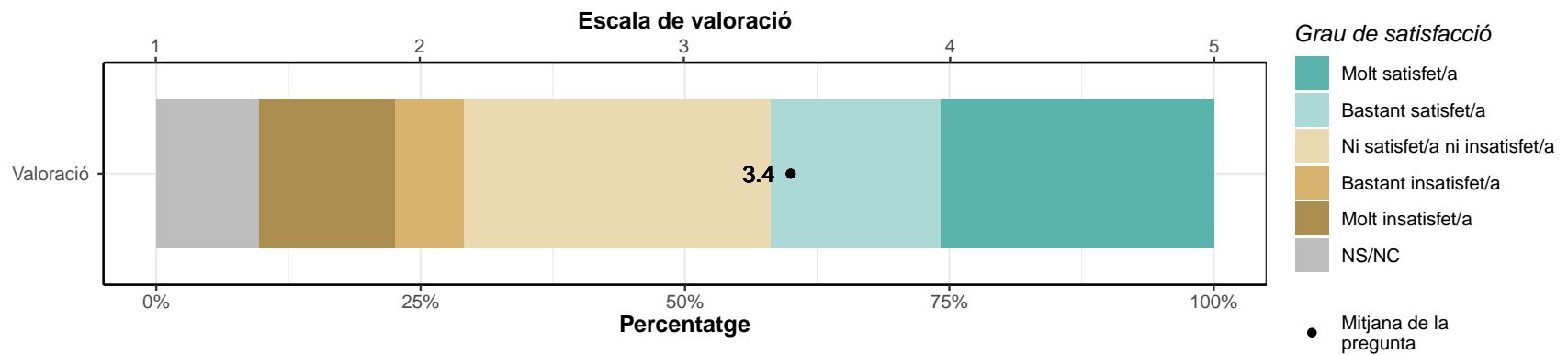


C5. Valoreu les facilitats que s'ofereixen i el suport rebut per al programa de doctorat en relació amb l'organització d'estades de recerca:

* Escala de valoració: 1=molt insatisfet/a; 5=molt satisfet/a; NS/NC

* Només consten els que han marcat "Sí" a la pregunta anterior C4

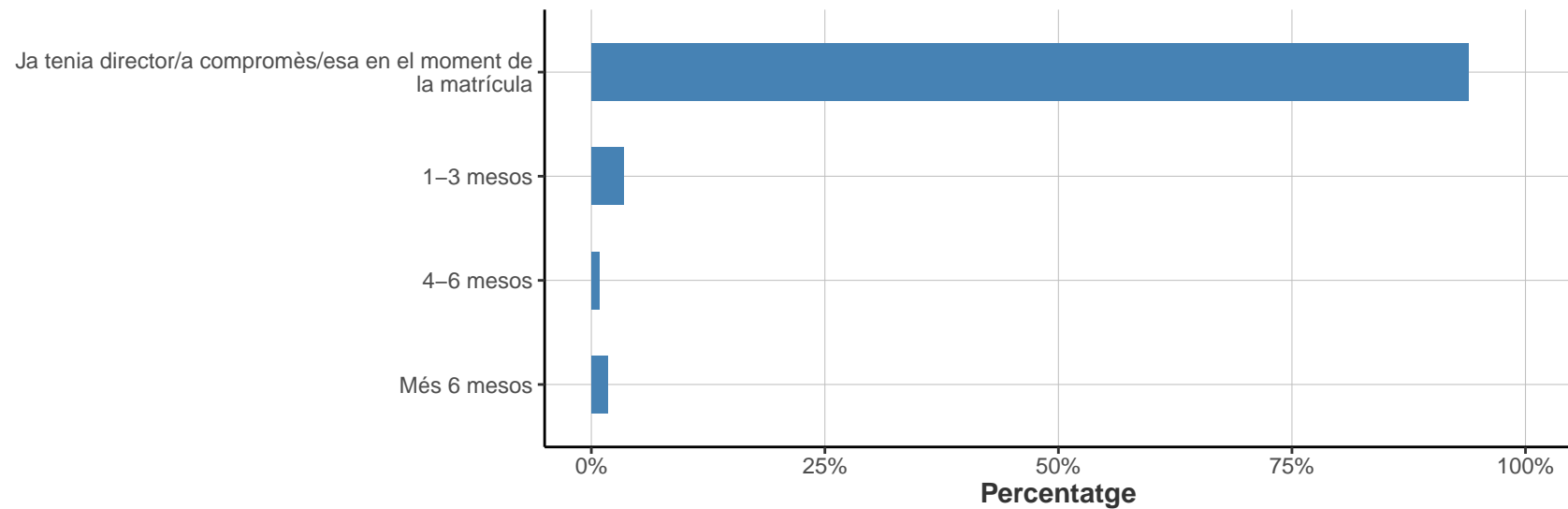
	1		2		3		4		5		NS/NC		Mitjana	Desv. tipus
	n	%	n	%	n	%	n	%	n	%	n	%		
Valoració	4	12.9	2	6.5	9	29	5	16.1	8	25.8	3	9.7	3.4	1.37
TOTAL	4	12.9	2	6.5	9	29	5	16.1	8	25.8	3	9.7	3.4	1.37



D: EL/LA DIRECTOR/A DE TESI

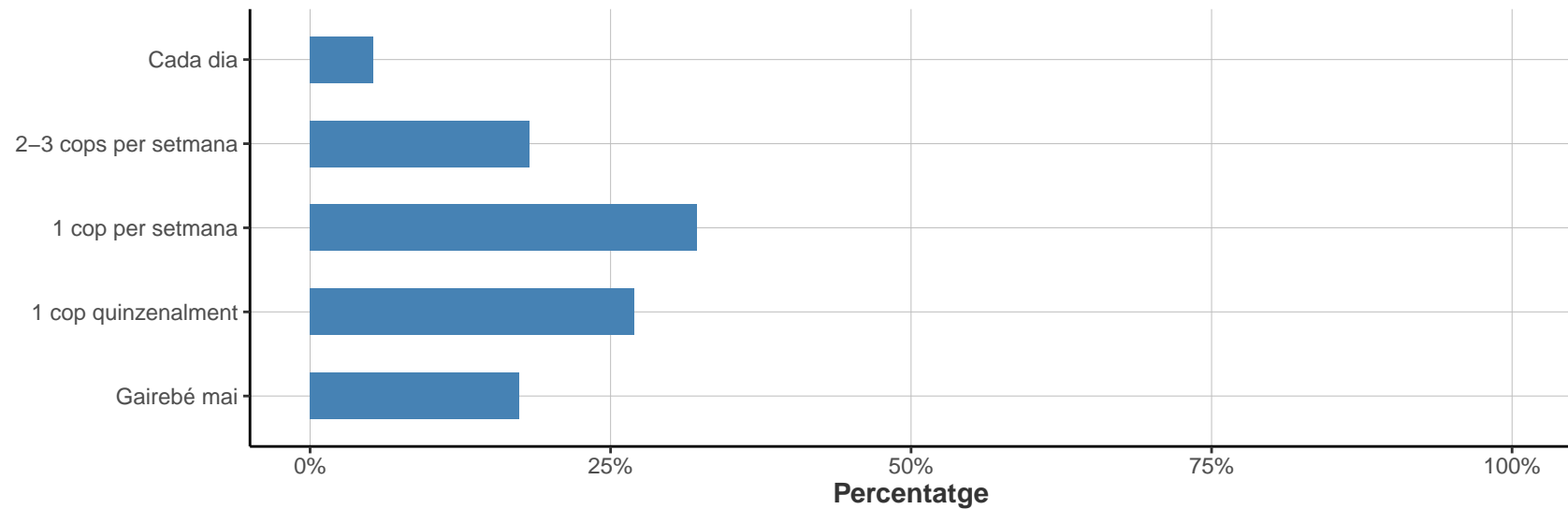
D1. Indiqueu el temps transcorregut entre la matrícula al programa de doctorat i la designació del/de la director/a de tesi:

	Respostes	%
Ja tenia director/a compromès/esa en el moment de la matrícula	108	93.9
1-3 mesos	4	3.5
4-6 mesos	1	0.9
Més 6 mesos	2	1.7
TOTAL	115	100.0



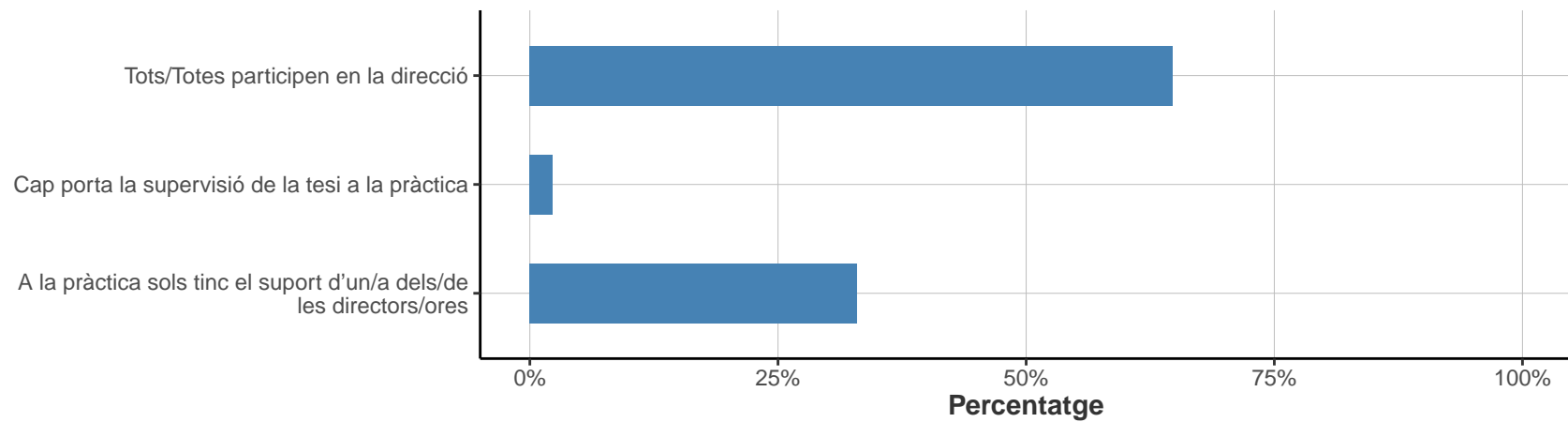
D2. Indiqueu la freqüència amb què manteniu reunions de treball o seguiment amb el/la director/a:

	Respostes	%
Cada dia	6	5.2
2-3 cops per setmana	21	18.3
1 cop per setmana	37	32.2
1 cop quinzenalment	31	27.0
Gairebé mai	20	17.4
TOTAL	115	100.0



D3. Si teniu més d'un/a director/a (codirectors/ores), considereu que:

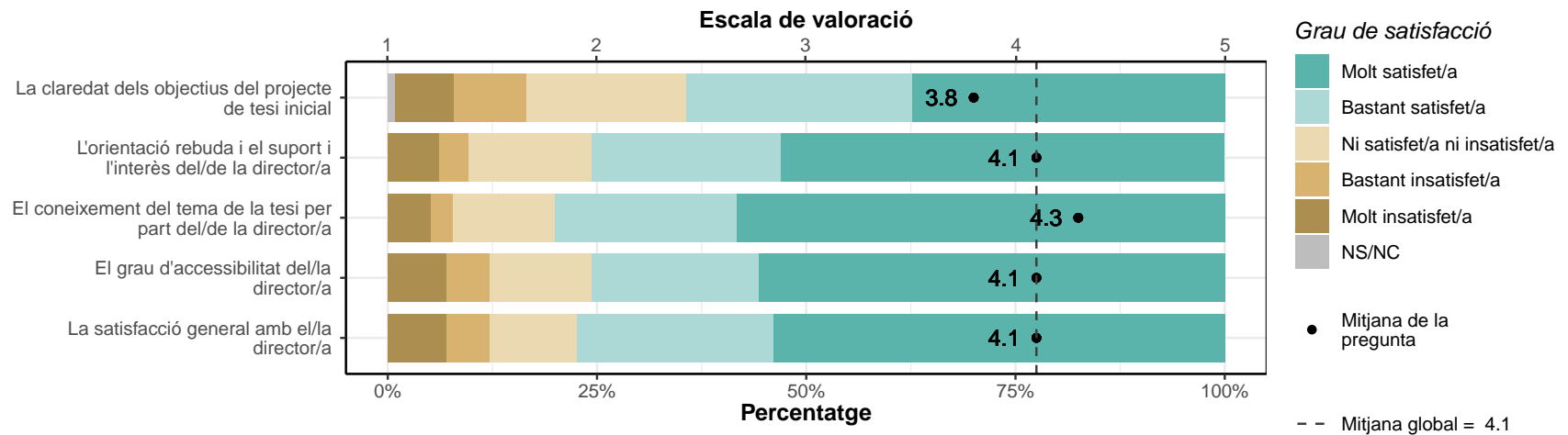
	Respostes	%
Tots/Totes participen en la direcció	57	64.8
Cap porta la supervisió de la tesi a la pràctica	2	2.3
A la pràctica sols tinc el suport d'un/a dels/de les directors/ores	29	33.0
TOTAL	88	100.0



D4. Valoreu el vostre grau de satisfacció pel que fa a:

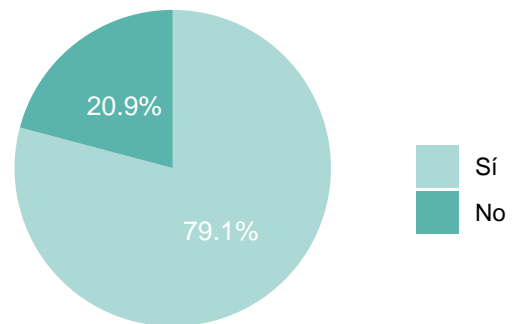
* Escala de valoració: 1=molt insatisfet/a; 5=molt satisfet/a; NS/NC

	1		2		3		4		5		NS/NC		Mitjana	Desv. tipus
	n	%	n	%	n	%	n	%	n	%	n	%		
La claredat dels objectius del projecte de tesi inicial	8	7	10	8.7	22	19.1	31	27	43	37.4	1	0.9	3.8	1.24
L'orientació rebuda i el suport i l'interès del/de la director/a	7	6.1	4	3.5	17	14.8	26	22.6	61	53	0	0	4.1	1.17
El coneixement del tema de la tesi per part del/de la director/a	6	5.2	3	2.6	14	12.2	25	21.7	67	58.3	0	0	4.3	1.11
El grau d'accessibilitat del/la director/a	8	7	6	5.2	14	12.2	23	20	64	55.7	0	0	4.1	1.23
La satisfacció general amb el/la director/a	8	7	6	5.2	12	10.4	27	23.5	62	53.9	0	0	4.1	1.22
TOTAL	37	6.5	29	5	79	13.7	132	23	297	51.7	1	0.2	4.1	1.2



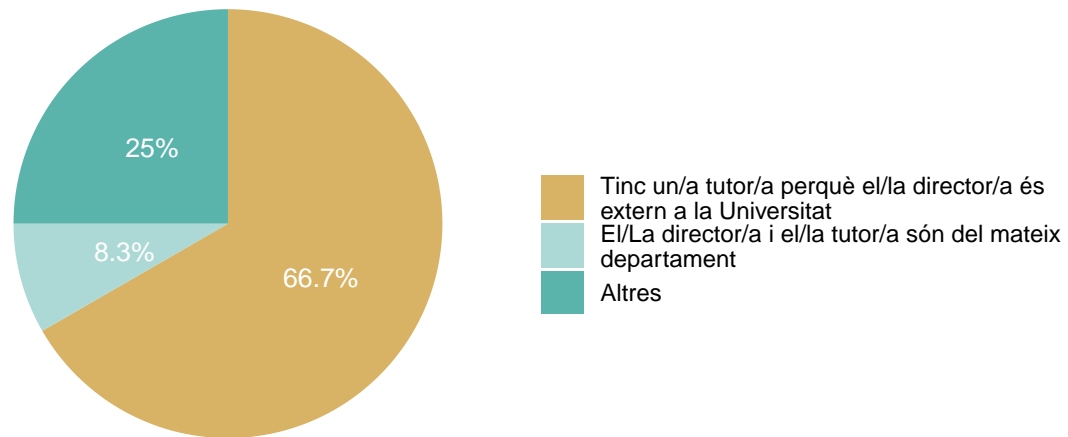
E: EL/LA TUTOR/A**E1. Coincideix el/la tutor/a amb el/la director/a:**

	Respostes	%
Sí	91	79.1
No	24	20.9
TOTAL	115	100.0



E2. Indiqueu quina de les següents respostes s'ajusta més a la vostra situació:* *Només els que han respost "No" a la pregunta E1*

	Respostes	%
Tinc un/a tutor/a perquè el/la director/a és extern a la Universitat	16	66.7
El/La director/a i el/la tutor/a són del mateix departament	2	8.3
Altres	6	25.0
TOTAL	24	100.0

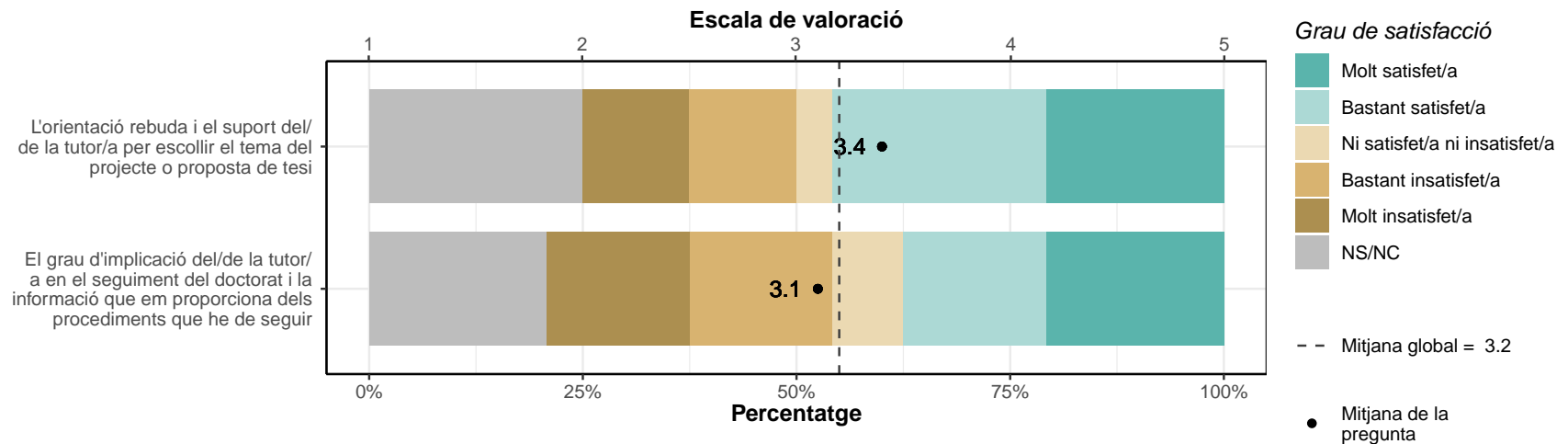


E3. Valoreu el vostre grau de satisfacció pel que fa a:

* Només els que han respost "No" a la pregunta E1

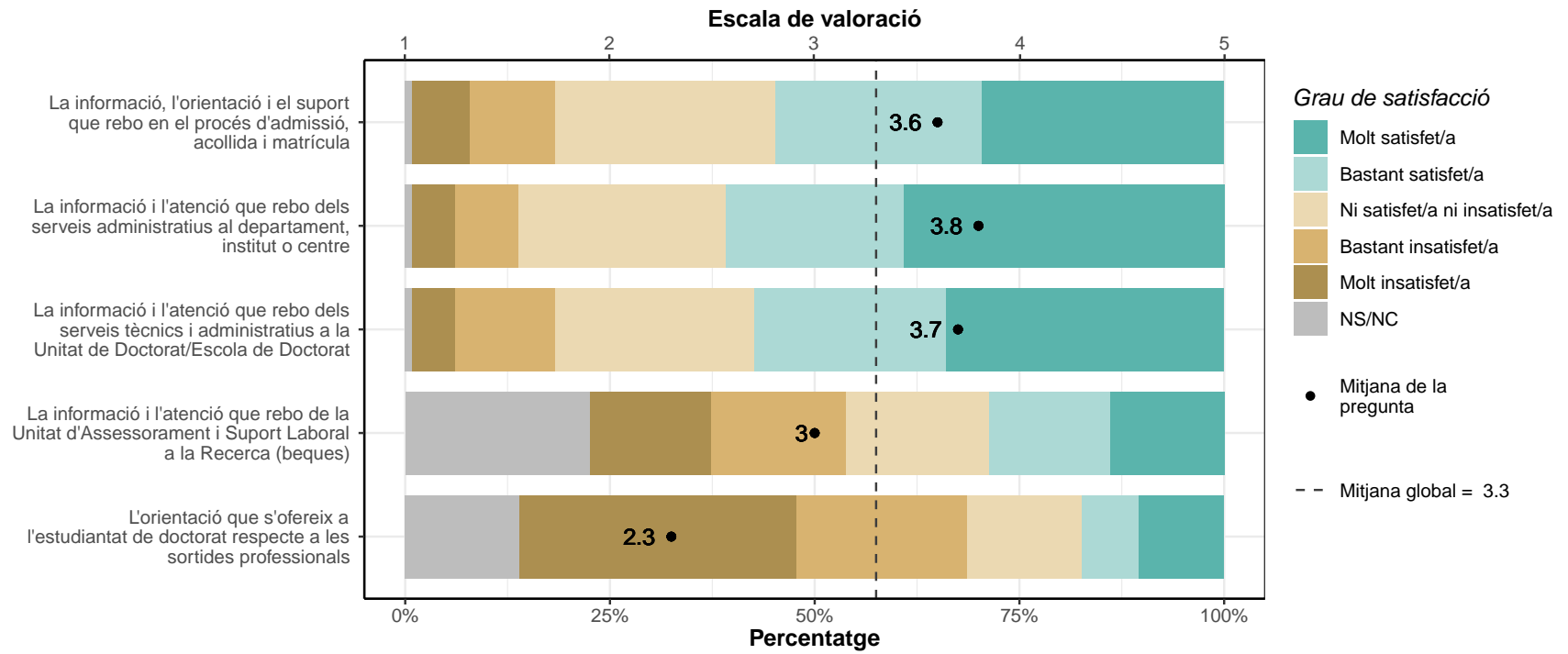
* Escala de valoració: 1=molt insatisfet/a; 5=molt satisfet/a; NS/NC

	1		2		3		4		5		NS/NC		Mitjana	Desv. tipus
	n	%	n	%	n	%	n	%	n	%	n	%		
L'orientació rebuda i el suport del/de la tutor/a per escollir el tema del projecte o proposta de tesi	3	12.5	3	12.5	1	4.2	6	25	5	20.8	6	25	3.4	1.5
El grau d'implicació del/de la tutor/a en el seguiment del doctorat i la informació que em proporciona dels procediments que he de seguir	4	16.7	4	16.7	2	8.3	4	16.7	5	20.8	5	20.8	3.1	1.56
TOTAL	7	14.6	7	14.6	3	6.2	10	20.9	10	20.8	11	22.9	3.2	1.52



F: ORGANITZACIÓ I SUPORT ADMINISTRATIU**F1. Valoreu el vostre grau de satisfacció pel que fa a:**

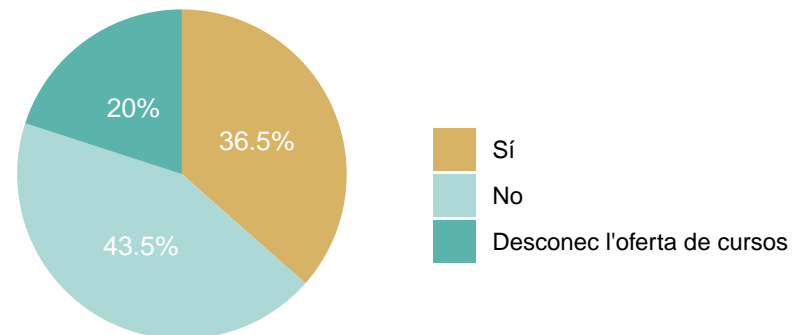
	1		2		3		4		5		NS/NC		Mitjana	Desv. tipus
	n	%	n	%	n	%	n	%	n	%	n	%		
La informació, l'orientació i el suport que rebo en el procés d'admissió, acollida i matrícula	8	7	12	10.4	31	27	29	25.2	34	29.6	1	0.9	3.6	1.22
La informació i l'atenció que rebo dels serveis administratius al departament, institut o centre	6	5.2	9	7.8	29	25.2	25	21.7	45	39.1	1	0.9	3.8	1.19
La informació i l'atenció que rebo dels serveis tècnics i administratius a la Unitat de Doctorat/Escola de Doctorat	6	5.2	14	12.2	28	24.3	27	23.5	39	33.9	1	0.9	3.7	1.21
La informació i l'atenció que rebo de la Unitat d'Assessorament i Suport Laboral a la Recerca (beques)	17	14.8	19	16.5	20	17.4	17	14.8	16	13.9	26	22.6	3	1.38
L'orientació que s'ofereix a l'estudiantat de doctorat respecte a les sortides professionals	39	33.9	24	20.9	16	13.9	8	7	12	10.4	16	13.9	2.3	1.38
TOTAL	76	13.2	78	13.6	124	21.6	106	18.4	146	25.4	45	7.8	3.3	1.39



G: BIBLIOTECA

G1. Heu fet algun curs de formació de la biblioteca

	Respostes	%
Sí	42	36.5
No	50	43.5
Desconec l'oferta de cursos	23	20.0
TOTAL	115	100.0

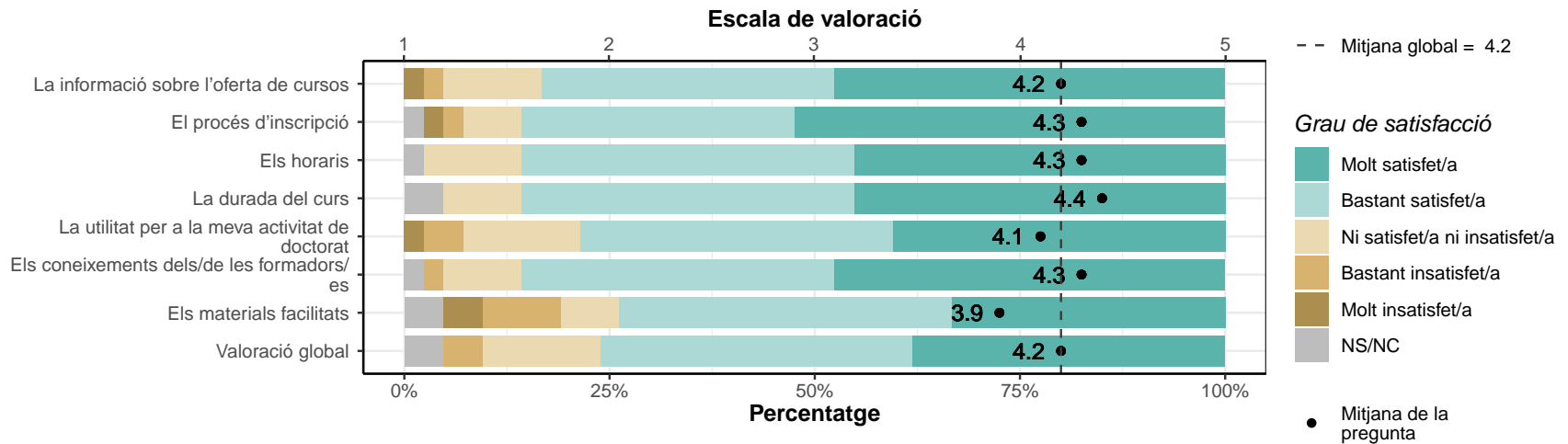


G2. Valoreu el vostre grau de satisfacció en relació amb els cursos que heu fet, pel que fa a:

* Escala de valoració: 1=molt insatisfet/a; 5=molt satisfet/a; NS/NC

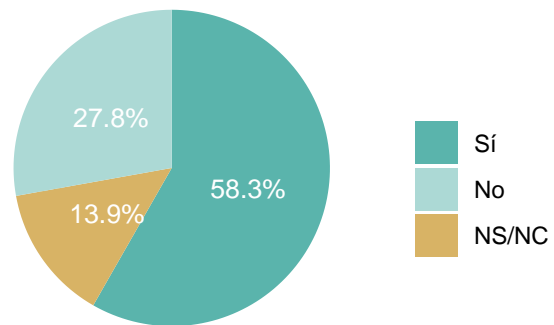
* Només consten els que han marcat "Sí" a la pregunta anterior G1

	1		2		3		4		5		NS/NC		Mitjana	Desv. tipus
	n	%	n	%	n	%	n	%	n	%	n	%		
La informació sobre l'oferta de cursos	1	2.4	1	2.4	5	11.9	15	35.7	20	47.6	0	0	4.2	0.93
El procés d'inscripció	1	2.4	1	2.4	3	7.1	14	33.3	22	52.4	1	2.4	4.3	0.91
Els horaris	0	0	0	0	5	11.9	17	40.5	19	45.2	1	2.4	4.3	0.69
La durada del curs	0	0	0	0	4	9.5	17	40.5	19	45.2	2	4.8	4.4	0.67
La utilitat per a la meua activitat de doctorat	1	2.4	2	4.8	6	14.3	16	38.1	17	40.5	0	0	4.1	0.98
Els coneixements dels/de les formadors/es	0	0	1	2.4	4	9.5	16	38.1	20	47.6	1	2.4	4.3	0.76
Els materials facilitats	2	4.8	4	9.5	3	7.1	17	40.5	14	33.3	2	4.8	3.9	1.14
Valoració global	0	0	2	4.8	6	14.3	16	38.1	16	38.1	2	4.8	4.2	0.86
TOTAL	5	1.5	11	3.3	36	10.7	128	38.1	147	43.7	9	2.7	4.2	0.88



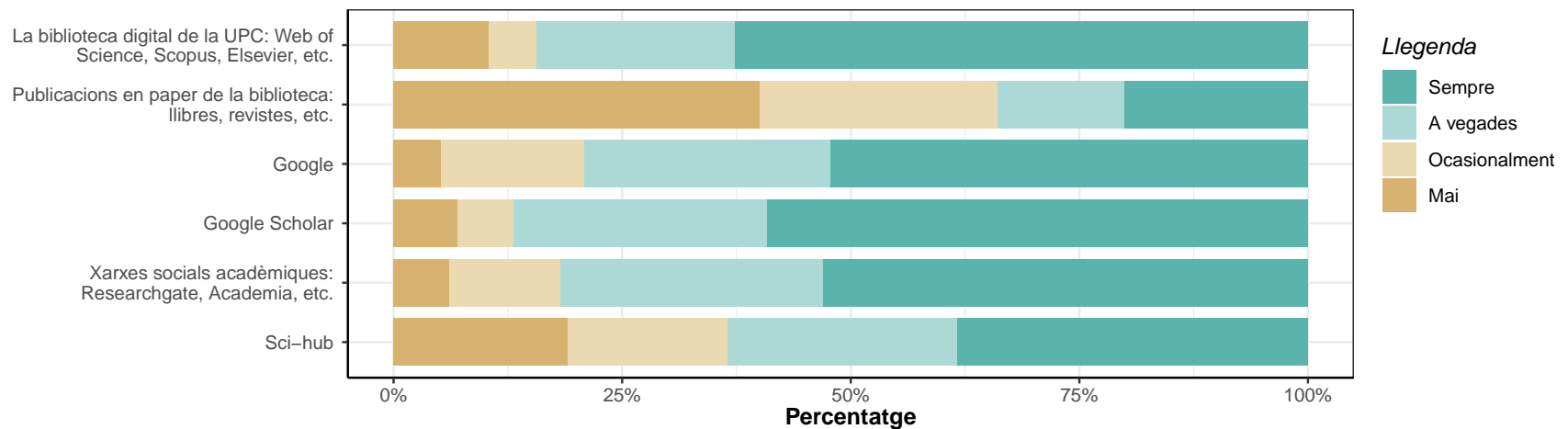
G3. En el vostre programa de doctorat, és un requisit publicar articles?

	Respostes	%
Sí	67	58.3
No	32	27.8
NS/NC	16	13.9
TOTAL	115	100.0



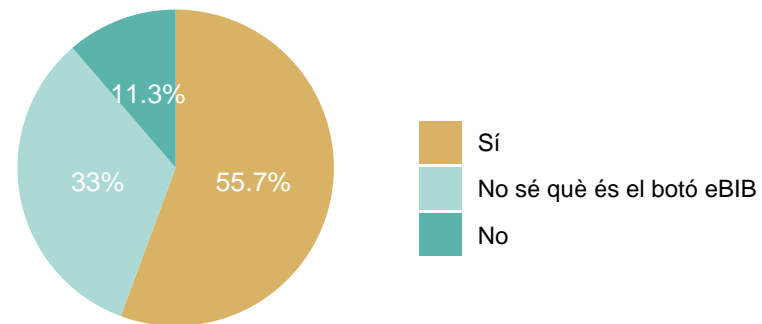
G4. Consulteu els documents (articles, llibres, normes, etc.) que necessiteu per a la vostra tesi fent ús de:

	Mai		Ocasionalment		A vegades		Sempre	
	Respostes	%	Respostes	%	Respostes	%	Respostes	%
La biblioteca digital de la UPC: Web of Science, Scopus, Elsevier, etc.	12	10.4	6	5.2	25	21.7	72	62.6
Publicacions en paper de la biblioteca: llibres, revistes, etc.	46	40	30	26.1	16	13.9	23	20
Google	6	5.2	18	15.7	31	27	60	52.2
Google Scholar	8	7	7	6.1	32	27.8	68	59.1
Xarxes socials acadèmiques: Researchgate, Academia, etc.	7	6.1	14	12.2	33	28.7	61	53
Sci-hub	22	19.1	20	17.4	29	25.2	44	38.3
TOTAL	101	14.6	95	13.8	166	24.1	328	47.5



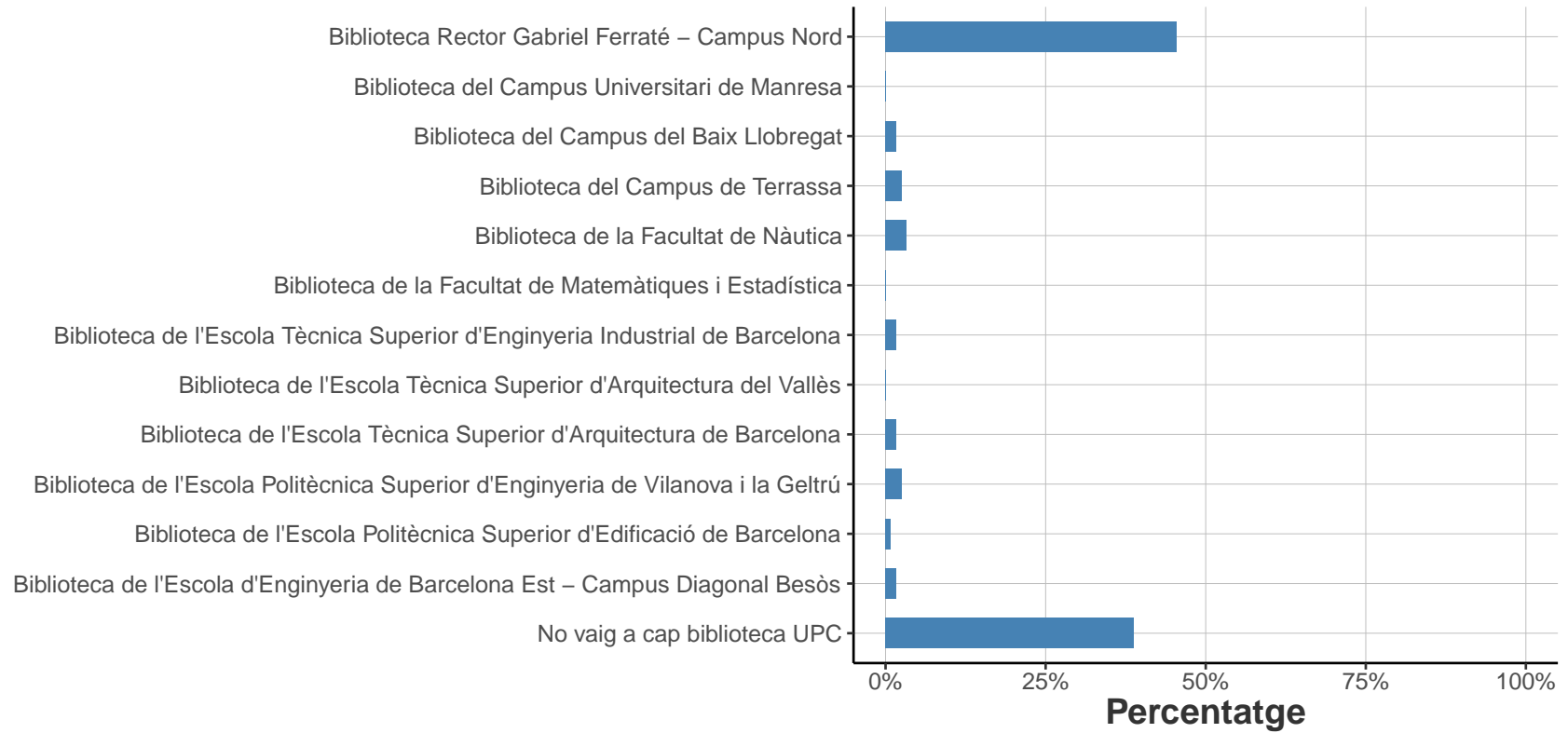
G5. Utilitzeu el botó eBIB?

	Respostes	%
Sí	64	55.7
No sé què és el botó eBIB	38	33.0
No	13	11.3
TOTAL	115	100.0



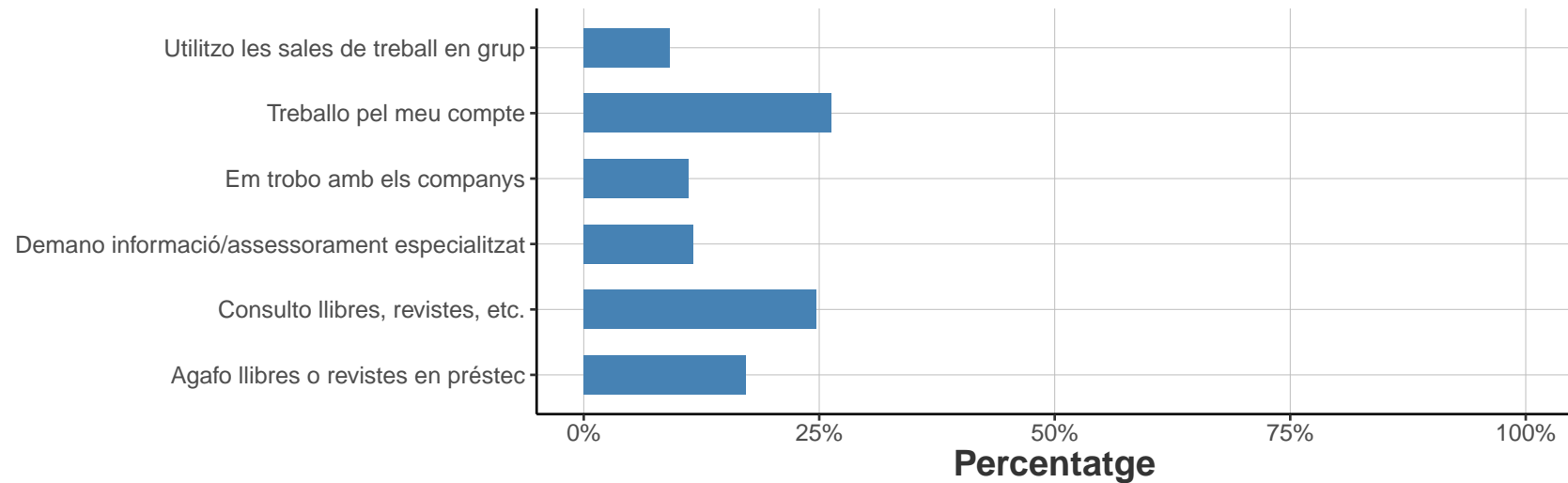
G6. A quina biblioteca aneu habitualment?* *Pregunta de resposta múltiple*

	Respostes	%
Biblioteca Rector Gabriel Ferraté - Campus Nord	55	45.5
Biblioteca del Campus Universitari de Manresa	0	0
Biblioteca del Campus del Baix Llobregat	2	1.7
Biblioteca del Campus de Terrassa	3	2.5
Biblioteca de la Facultat de Nàutica	4	3.3
Biblioteca de la Facultat de Matemàtiques i Estadística	0	0
Biblioteca de l'Escola Tècnica Superior d'Enginyeria Industrial de Barcelona	2	1.7
Biblioteca de l'Escola Tècnica Superior d'Arquitectura del Vallès	0	0
Biblioteca de l'Escola Tècnica Superior d'Arquitectura de Barcelona	2	1.7
Biblioteca de l'Escola Politècnica Superior d'Enginyeria de Vilanova i la Geltrú	3	2.5
Biblioteca de l'Escola Politècnica Superior d'Edificació de Barcelona	1	0.8
Biblioteca de l'Escola d'Enginyeria de Barcelona Est - Campus Diagonal Besòs	2	1.7
No vaig a cap biblioteca UPC	47	38.8



G7. Habitualment...* *Pregunta de resposta múltiple** *Només els que no han marcat "No vaig a cap biblioteca UPC" a la pregunta G6*

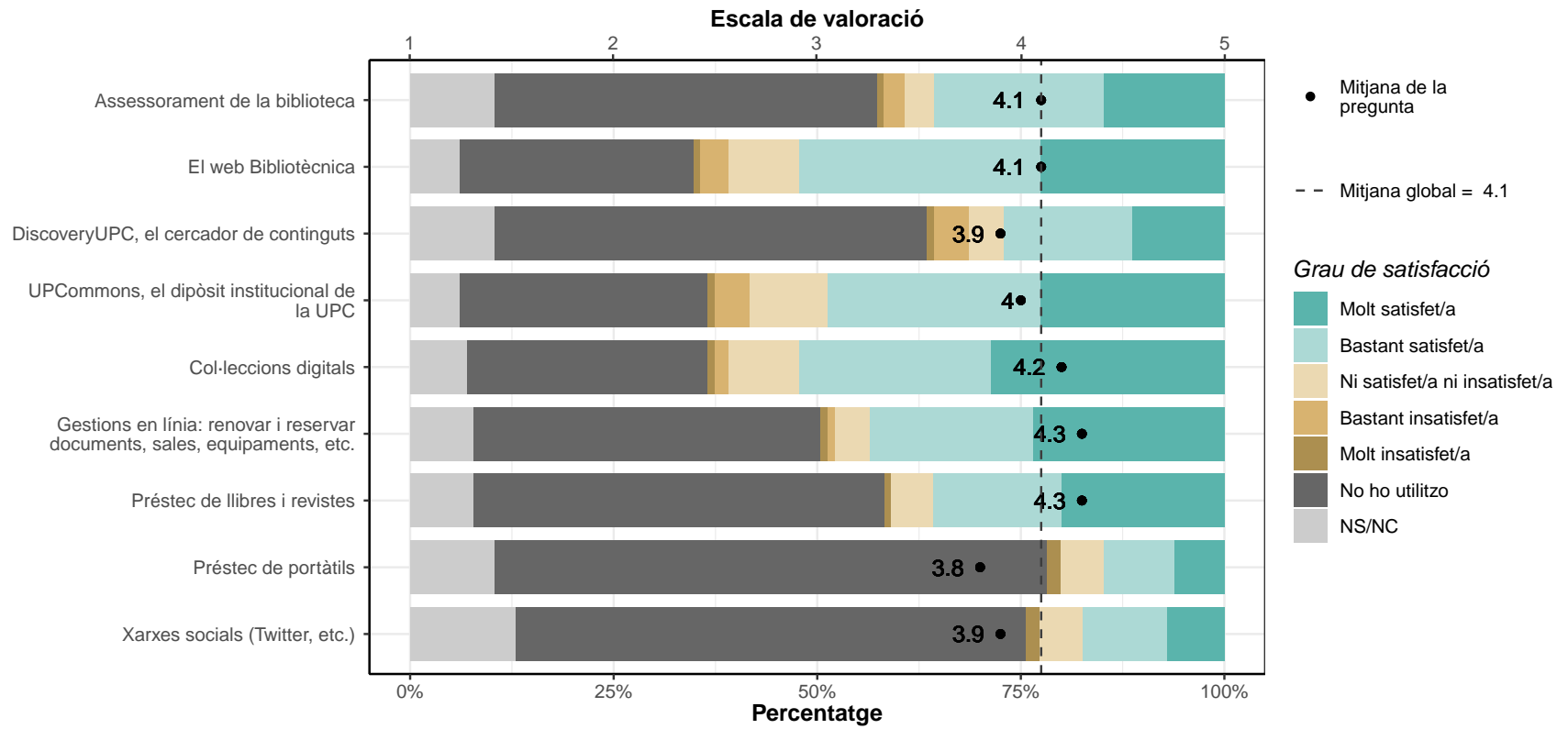
	Respostes	%
Utilitzo les sales de treball en grup	18	9.1
Treballo pel meu compte	52	26.3
Em trobo amb els companys	22	11.1
Demano informació/assessorament especialitzat	23	11.6
Consulto llibres, revistes, etc.	49	24.7
Agafa llibres o revistes en préstec	34	17.2



G8. Valoreu el vostre grau de satisfacció pel que fa als serveis, les col·leccions i els equipaments:

* Escala de valoració: 1=molt insatisfet/a; 5=molt satisfet/a; NS/NC i No ho utilitzo

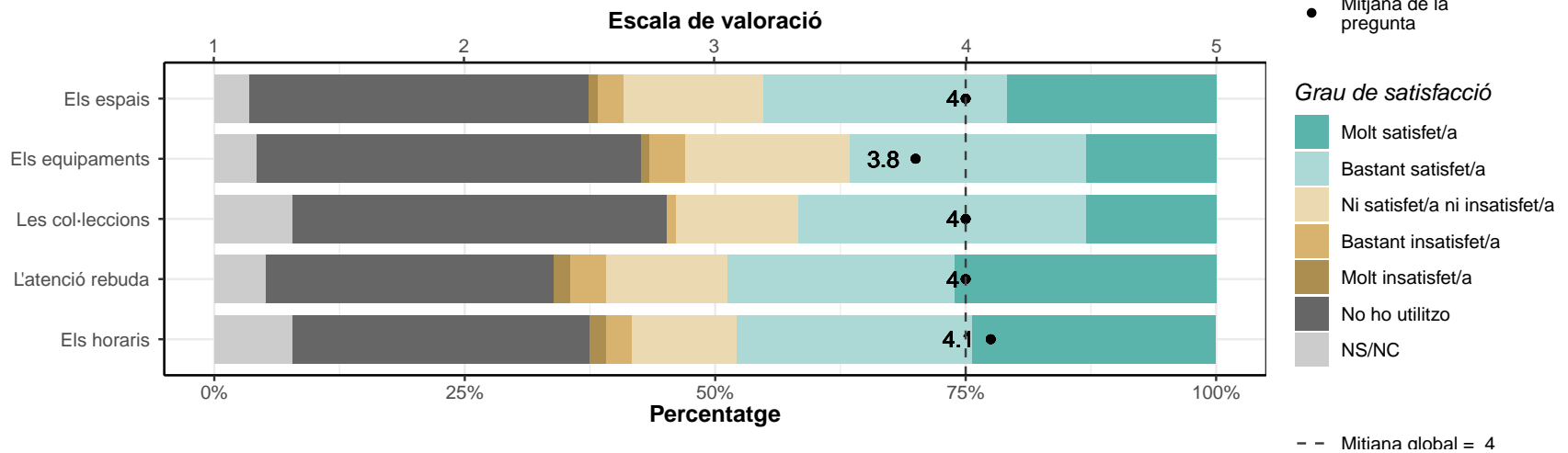
	1		2		3		4		5		No ho utilitzo		NS/NC		Mitjana	Desv. tipus
	n	%	n	%	n	%	n	%	n	%	n	%	n	%		
Assessorament de la biblioteca	1	0.9	3	2.6	4	3.5	24	20.9	17	14.8	54	47	12	10.4	4.1	0.93
El web Bibliotècnica	1	0.9	4	3.5	10	8.7	34	29.6	26	22.6	33	28.7	7	6.1	4.1	0.91
DiscoveryUPC, el cercador de continguts	1	0.9	5	4.3	5	4.3	18	15.7	13	11.3	61	53	12	10.4	3.9	1.06
UPCommons, el dipòsit institucional de la UPC	1	0.9	5	4.3	11	9.6	30	26.1	26	22.6	35	30.4	7	6.1	4	0.96
Col·leccions digitals	1	0.9	2	1.7	10	8.7	27	23.5	33	28.7	34	29.6	8	7	4.2	0.89
Gestions en línia: renovar i reservar documents, sales, equipaments, etc.	1	0.9	1	0.9	5	4.3	23	20	27	23.5	49	42.6	9	7.8	4.3	0.84
Préstec de llibres i revistes	1	0.9	0	0	6	5.2	18	15.7	23	20	58	50.4	9	7.8	4.3	0.85
Préstec de portàtils	2	1.7	0	0	6	5.2	10	8.7	7	6.1	78	67.8	12	10.4	3.8	1.12
Xarxes socials (Twitter, etc.)	2	1.7	0	0	6	5.2	12	10.4	8	7	72	62.6	15	13	3.9	1.08
TOTAL	11	1.1	20	1.9	63	6.1	196	19	180	17.4	474	45.8	91	8.8	4.1	0.94



G9. Valoreu el vostre grau de satisfacció pel que fa a:

* Escala de valoració: 1=molt insatisfet/a; 5=molt satisfet/a; NS/NC i No ho utilitzo

	1		2		3		4		5		No ho utilitzo		NS/NC		Mitjana	Desv. tipus
	n	%	n	%	n	%	n	%	n	%	n	%	n	%		
Els espais	1	0.9	3	2.6	16	13.9	28	24.3	24	20.9	39	33.9	4	3.5	4	0.93
Els equipaments	1	0.9	4	3.5	19	16.5	27	23.5	15	13	44	38.3	5	4.3	3.8	0.92
Les col·leccions	0	0	1	0.9	14	12.2	33	28.7	15	13	43	37.4	9	7.8	4	0.73
L'atenció rebuda	2	1.7	4	3.5	14	12.2	26	22.6	30	26.1	33	28.7	6	5.2	4	1.02
Els horaris	2	1.7	3	2.6	12	10.4	27	23.5	28	24.3	34	29.6	9	7.8	4.1	0.99
TOTAL	6	1	15	2.6	75	13	141	24.5	112	19.5	193	33.6	33	5.7	4	0.93

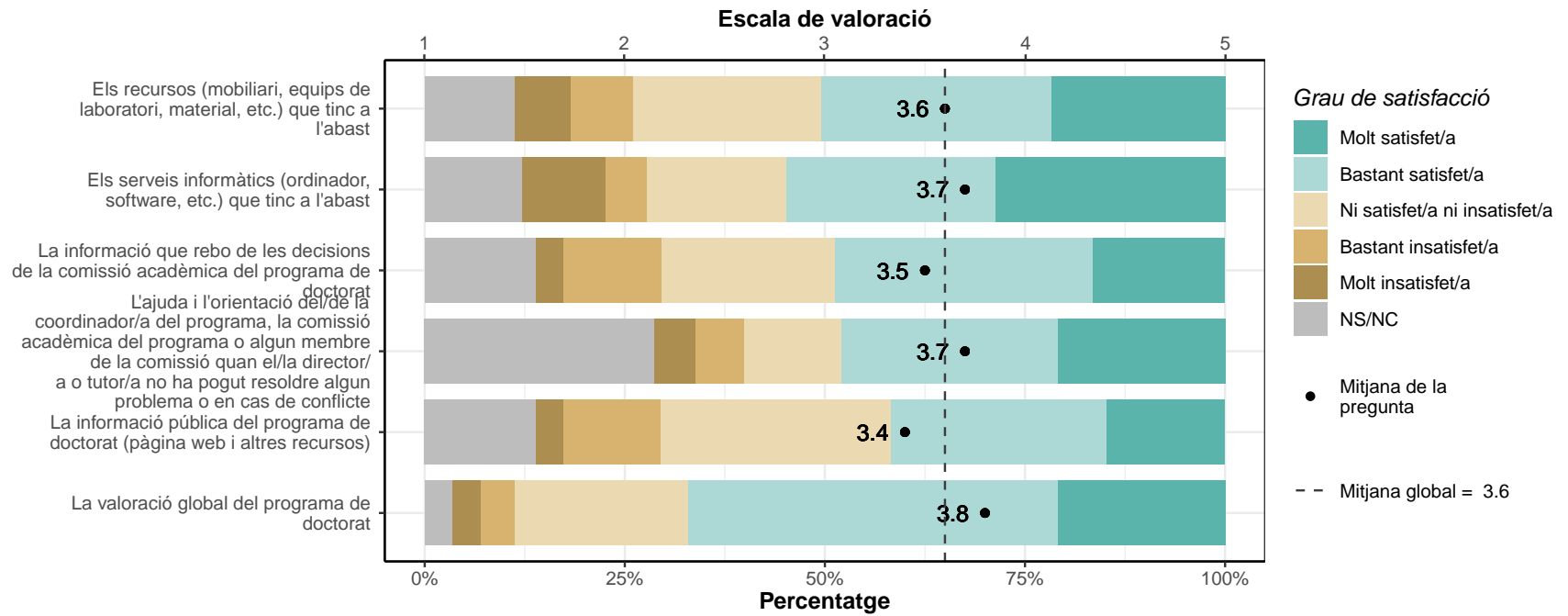


H: EL PROGRAMA DE DOCTORAT

H1. Valoreu el vostre grau de satisfacció pel que fa a:

* Escala de valoració: 1=molt insatisfet/a; 5=molt satisfet/a; NS/NC

	1		2		3		4		5		NS/NC		Mitjana	Desv. tipus
	n	%	n	%	n	%	n	%	n	%	n	%		
Els recursos (mobiliari, equips de laboratori, material, etc.) que tinc a l'abast	8	7	9	7.8	27	23.5	33	28.7	25	21.7	13	11.3	3.6	1.18
Els serveis informàtics (ordinador, software, etc.) que tinc a l'abast	12	10.4	6	5.2	20	17.4	30	26.1	33	28.7	14	12.2	3.7	1.31
La informació que rebo de les decisions de la comissió acadèmica del programa de doctorat	4	3.5	14	12.2	25	21.7	37	32.2	19	16.5	16	13.9	3.5	1.08
L'ajuda i l'orientació del/de la coordinador/a del programa, la comissió acadèmica del programa o algun membre de la comissió quan el/la director/a o tutor/a no ha pogut resoldre algun problema o en cas de conflicte	6	5.2	7	6.1	14	12.2	31	27	24	20.9	33	28.7	3.7	1.19
La informació pública del programa de doctorat (pàgina web i altres recursos)	4	3.5	14	12.2	33	28.7	31	27	17	14.8	16	13.9	3.4	1.06
La valoració global del programa de doctorat	4	3.5	5	4.3	25	21.7	53	46.1	24	20.9	4	3.5	3.8	0.95
TOTAL	38	5.5	55	8	144	20.9	215	31.2	142	20.6	96	13.9	3.6	1.13



H2. Recomanaries cursar estudis de doctorat a la UPC?

	Respostes	%
Sí	100	87
No	15	13
TOTAL	115	100

